

قانون الصحافة والمطبوعات رقم 25 لعام 1990

جدول (1) يوضح الانتهاكات التي تعرض لها الصحفيون خلال

العام 2009م

| النسبة % | العدد | الحالة / الواقعة | م |
|----------|-------|-------------------------------------|----|
| 15.03% | 23 | الاعتداءات | 1 |
| 12.42% | 19 | الاستدعاء والتحقيق وجلسات المحاكمات | 2 |
| 12.42% | 19 | ايقاف ومنع طباعة الصحف | 3 |
| 10.45% | 16 | الاعتقالات | 4 |
| 10.45% | 16 | التهديدات | 5 |
| 9.16% | 14 | الاجتياز والحبس | 6 |
| 9.16% | 14 | مصادرة وسحب الصحف | 7 |
| 8.5% | 13 | المحاكمات واصدار الاحكام | 8 |
| 7.19% | 11 | حجب وقرصنة | 9 |
| 2.61% | 4 | منع صحفيين من ممارسة عملهم | 10 |
| 1.31% | 2 | الاختطاف والاختفاء | 11 |
| 0.65% | 1 | الاغلاق | |

- اما الحالين المبقين فكائنا اعءاء بـ(السب والشتم والءررض) .

ءمءلء الاعءاءاء فف (6) صور هف :

الاولف: الاعءاء الجسءف مع مءاءرة وءكسفر لآاء ءالصفر وءءسجل والاءهزة الءاصة ومجل

هءه الاعءاءاء (15) ءالة من اءمالف الاعءاءاء ءامة ، وءاءف الاعءاءاء الجسءفة الواءعة على الصءفففن من شءصفااء وءهءاء مءبافنة فمكن اءصاءها كما فلف :

◀ (7) ءالاء اعءاء جسءف ءعرض لها الصءففون من قبل قواء وسلءاءاء الامن .

◀ (5) ءالاء اعءاء ارءكءءها ءناصر وعصباءاء مءهولة.

◀ (3) ءالاء اعءاء من قبل مرافقف مسؤولفن وشءصفااء نافءة .

ءالفة : (3) ءالاء اعءاء بالسلاح ءعرض لها (3) صءفففن من قبل ءناصر وعصباءاء مءهولة.

ءالفة : (2) ءالة اعءاء بالقنابل والمءفءراء على صءففف فف منزهة نفءءها ءناصر مءهولة .

الرابعة : (1) ءالة اقءءام واعءاء على مقر صءففة الأفام من قبل السلءاءاء الأمففة .

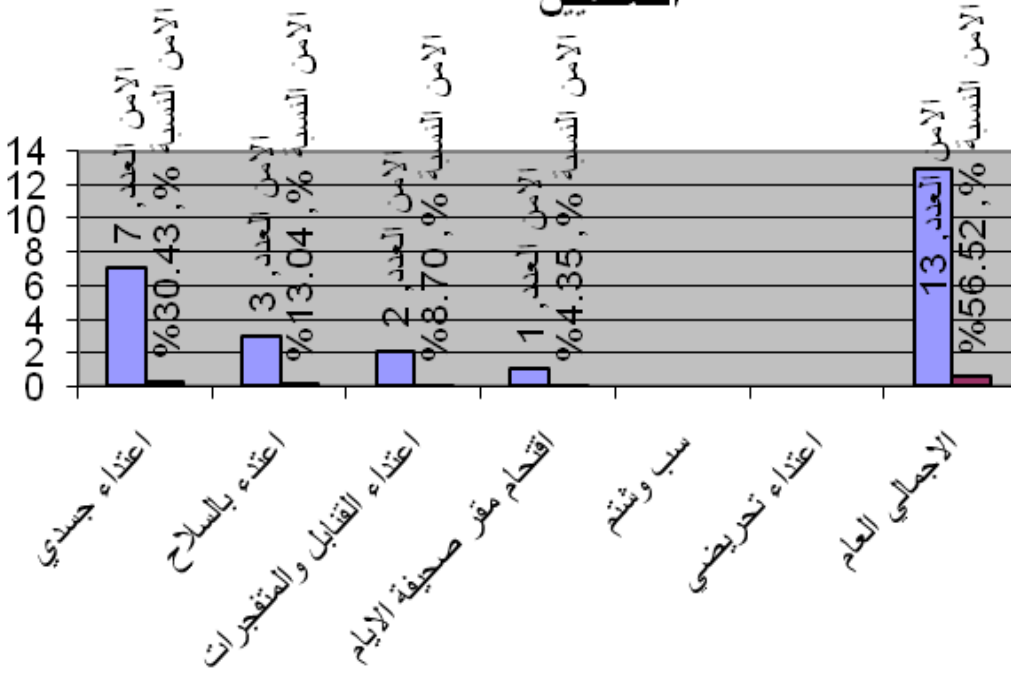
ءالفة : (1) ءالة اعءاء بالسب والشتم ءعرض لها صءففف من قبل وءهءاء اءرى .

السادسة : (1) حالة اعتداء تحريضي تعرض لها صحفي من قبل جهات اخرى .

جدول رقم (2) يوضح عدد ونسب الاعتداءات للصحف والصحفيين خلال عام 2009م

| الاجمالي | | الجهة / (العدد/النسبة) | | | | | | | | الحالة / الواقعة | م |
|----------|-------|-------------------------|-------|----------|-------|----------------|-------|----------|-------|------------------|---|
| | | اخرى | | مجهولون | | مرافقي مسؤولين | | الامن | | | |
| النسبة % | العدد | النسبة % | العدد | النسبة % | العدد | النسبة % | العدد | النسبة % | العدد | | |
| 65.20% | 15 | - | - | 21.73% | 5 | 13.04% | 3 | 30.43% | 7 | اعتداء | 1 |
| 13.04% | 3 | - | - | - | - | - | - | 13.04% | 3 | اعتداء | 2 |
| 8.7% | 2 | - | - | - | - | - | - | 8.7% | 2 | اعتداء | 3 |
| 4.35% | 1 | - | - | - | - | - | - | 4.35% | 1 | اقتحام مقر | 4 |
| 4.35% | 1 | 4.35% | 1 | - | - | - | - | - | - | سب وشتم | 5 |
| 4.35% | 1 | 4.35% | 1 | - | - | - | - | - | - | اعتداء | 6 |
| 100% | 23 | 8.70% | 2 | 21.73% | 5 | 13.04% | 3 | 56.52% | 13 | الاجمالي العام | |

مخطط رقم (1) للجدول (2) يوضح الاعتداءات التي مارسها الامن ضد الصحفيين



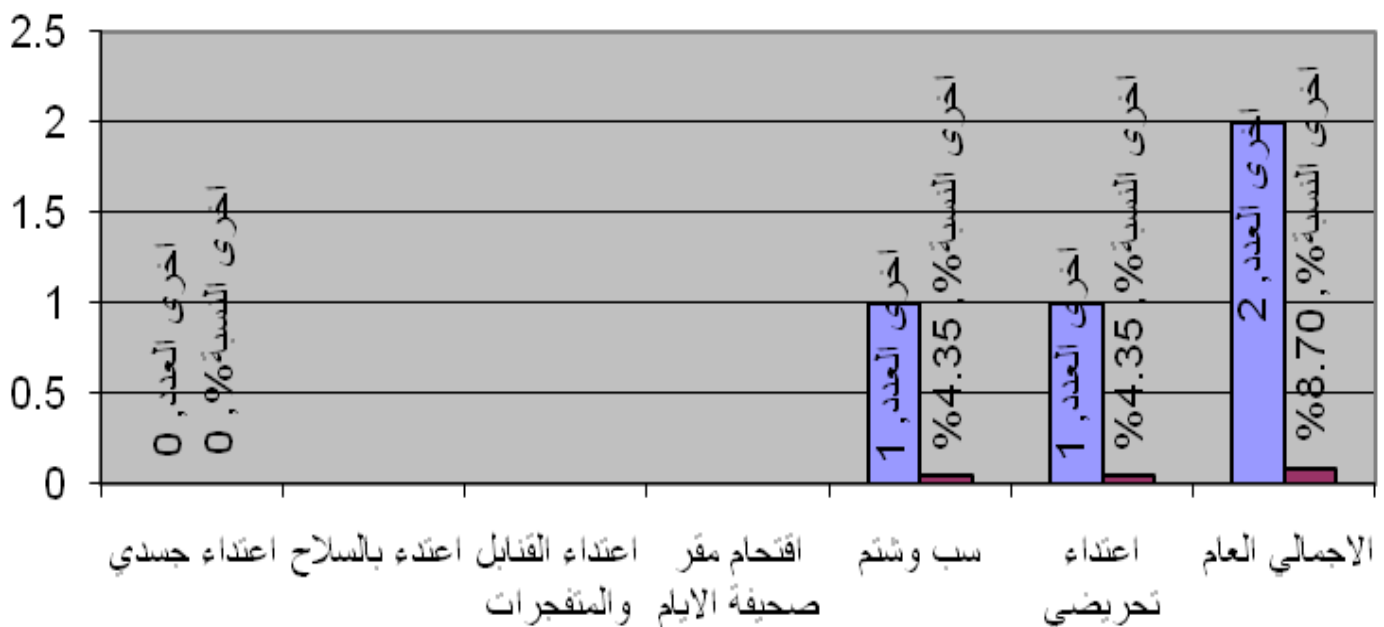
مخطط رقم (2) للجدول (2) يوضح الاعتداءات التي مارسها مرافقو المسؤولين ضد الصحفيين



مخطط رقم (3) للجدول (2) يوضح الاعتداءات التي مارسها مجهولون ضد الصحفيين



مخطط رقم (4) للجدول (2) يوضح الاعتداءات التي مارسها جهات اخرى ضد الصحفيين



2. الاستدعاء والتحقيق وجلسات المحاكمات :

يوضح الجدول أن عدد الصحفيين الذين تم استدعائهم والتحقيق معهم خلال العام 2009م وصل (19) حالة من إجمالي عدد الحالات (153)، وهو ما يمثل نسبة (12.42%) من النسبة الإجمالية . وتمثلت هذه الوقائع في المثول والتحقيق أمام نيابة الصحافة والمطبوعات بعدد (12) وعدد (6) جلسات أمام المحاكم ، وحالة واحدة امام ادارة الشؤون القانونية في وكالة سبأ، وكما جاء في التقرير فإن الاستدعاءات والتحقيقات وجلسات المحاكمات تتماثل وتتشابه في خلفيات التهم المنسوبة الى الصحفيين فأكثر تلك الوقائع كانت بسبب مقالات ومواضيع نشرت من قبل الصحفيين أو الصحف ، اعتبرتها نيابة الصحافة والمطبوعات ووزارة الاعلام في مصوغ اتهاماتها بانها - المقالات - تدعو الى الانفصال وتحرض على الكراهية والعصيان المسلح واثارة النعرات الطائفية ، والمساس بالوحدة الوطنية ، والاساءة لرئيس الجمهورية.. فالحالات التي ووجهت بهذه التهم بلغ عددها (13) حالة من اجمالي حالات الاستدعاء وجلسات المحاكمات المقدره ب (19) حالة .

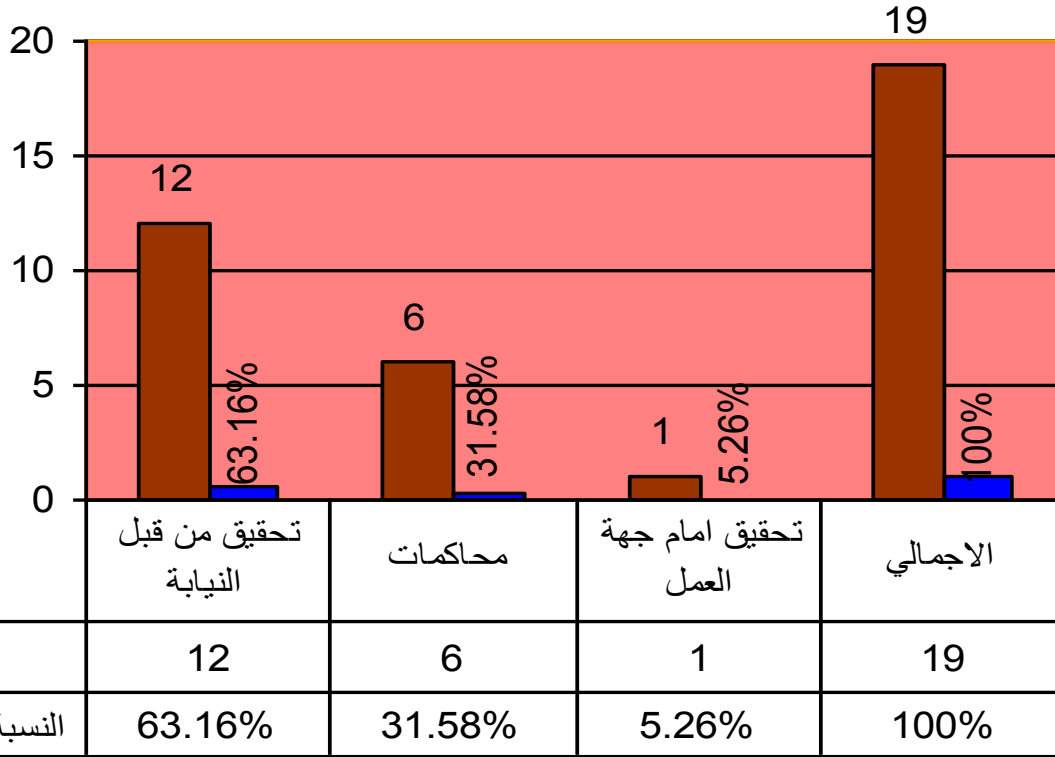
وتتوزع التهم الـ (6) المتبقية على تهم اخرى منها اساءة وسب وشتيم لشخصيات نافذة (3) حالات ، خدش للحياء حالة واحدة ، والاساءة للقضاء (حالة واحدة) ، اما الحالة الاخيرة فانها اتخذت سياقاً ونمطاً عكسياً مع ما سبق (قضية المسيبلي مع المؤسسة العامة للاذاعة والتليفزيون) فهي قضية مرفوعة من مذيع ضد جهة عمله .

يبين الجدول أن (12) حالة استدعاء للصحفيين من قبل نيابة الصحافة والمطبوعات و(6) حالات امام المحكمة واختلفت هنا المحاكم و(2) حالة من المحاكمات مثلت امام محكمة الصحافة والمطبوعات ، و(حالة واحدة) لاثنين من الصحفيين امام المحكمة الجزائية المتخصصة ، و(3) حالات لمحاكمة صحفيين في محاكم امانة العاصمة صنعاء وعدن ، احداها في شمال محكمة الامانة ، والثانية في محكمة صيرة بعدن ، و(حالة واحدة) تمثلت في التحقيقات مع صحفي من قبل الشؤون القانونية في وكالة الانباء اليمنية سباً / صنعاء.

جدول رقم (3) يوضح عدد ونسب الاستدعاءات والتحقيق وجلسات المحاكمات للصحفيين خلال العام 2009م.

| م | الحالة / الواقعة | العدد | النسبة % | الجهة |
|---|----------------------|-------|----------|--|
| 1 | تحقيق من قبل النيابة | 12 | 63.16% | نيابة الصحافة والمطبوعات |
| 2 | محاكمات | 6 | 31.58% | محاكم شمال الأمانة ، غرب الامانة ، صيرة ، ومحكمة الصحافة |
| 3 | تحقيق امام جهة العمل | 1 | 5.26% | أمام الشؤون القانونية بوكالة سباً |
| | الاجمالي | 19 | 100% | - |

مخطط رقم (1) للجدول (3) يوضح عدد ونسب الاستدعاءات والتحقيق
وجلسات المحاكمات للصحفيين خلال العام 2009م



3. إيقاف ومنع طباعة الصحف :

تبين المعطيات العددية والنسبية للجدول بأن عدد حالات الإيقاف والمنع التي تعرضت لها الصحف خلال العام 2009م وصلت إلى (19) حالة بنسبة (12.42%) من الإجمالي العام (153) حالة الواردة في التقرير.

وتأتي حالات ايقاف ومنع الصحف من الطباعة من قبل وزارة الاعلام على عديد خلفيات منها (11) حالة بسبب تغطيتها لقضايا وفعاليات الحراك الجنوبي وحرب صعدة واتهامها بالمساس بالوحدة الوطنية او على خلفية الخروج عن حرية الرأي والتعبير (حالة واحدة) ، وبقية حالات الايقاف (7) حالات لا يوجد بشأنها سبباً او مبرراً واضحاً .

ولان حالات ايقاف ومنع الصحف من الطباعة كلها انت من قبل وزارة الاعلام لهذا ارتأينا عدم وضع جدول ومخطط بياني لعدم تعدد جهات منع وايقاف طباعة الصحف .

4.الاعتقالات :

يبين الجدول أن الصحفيين الذين تعرضوا للاعتقال بلغ عددهم (16) صحفياً وهو ما يمثل بصورته النسبية(10.45%) من الإجمالي النسب لمجمل الحالات الواردة في التقرير(153) حالة ويوضح التقرير أن هذه الاعتقالات تأتي على خلفية المشاركة في فعاليات التصالح والتسامح والحراك الجنوبي والتغطية الصحفية لأعماله(6) حالات ، و(2) حالة بتهمة تشكيل احزاب سياسية معادية للدولة ، و(3) حالات تغطية احداث ووقائع متنوعة (تفجير انتحاري استهدف الفريق الكوري في مطار صنعاء ، تغطية المسيرة التي نظمها المجلس المحلي باسم جماعة مؤيدي الوحدة ، العملية الامنية التي استهدفت عناصر تنظيم القاعدة في منطقة أرحب م / صنعاء) ، و(2) حالة على خلفية كتابات ناقدة لمسؤولين ، و(1) حالة تغطية أعمال القتال بين القبائل بسبب الثارات ، و(1) حالة اعتقال لموزعي صحيفة الايام في منظة دار سعد بعدن و(1) حالة تمثلت في اعتقال صحفي ومداهمة منزله في م / عدن من قبل الامن السياسي .

من خلال التقرير فان الاعتقالات ال (16) التي تعرض لها الصحفيون خلال العام 2009م توزعت على النحو التالي :

◀ (10) حالات اعتقال تعرض لها الصحفيون من قبل قوات الامن ، (5) حالات منها في م /

عدن ، و(1) حالة في صنعاء و(2) حالة في م / حضرموت ، و(2) حالة في م / الضالع .

◀ (2) حالة اعتقال تعرض لها الصحفيون من قبل البحث الجنائي ، احداها م / صنعاء والثانية في م / عدن .

◀ (2) حالة اعتقال تعرض لها الصحفيون من قبل الامن السياسي في م / عدن .

◀ (1) حالة اعتقال اقدم عليها اللواء (119) المرابط في م / عمران .

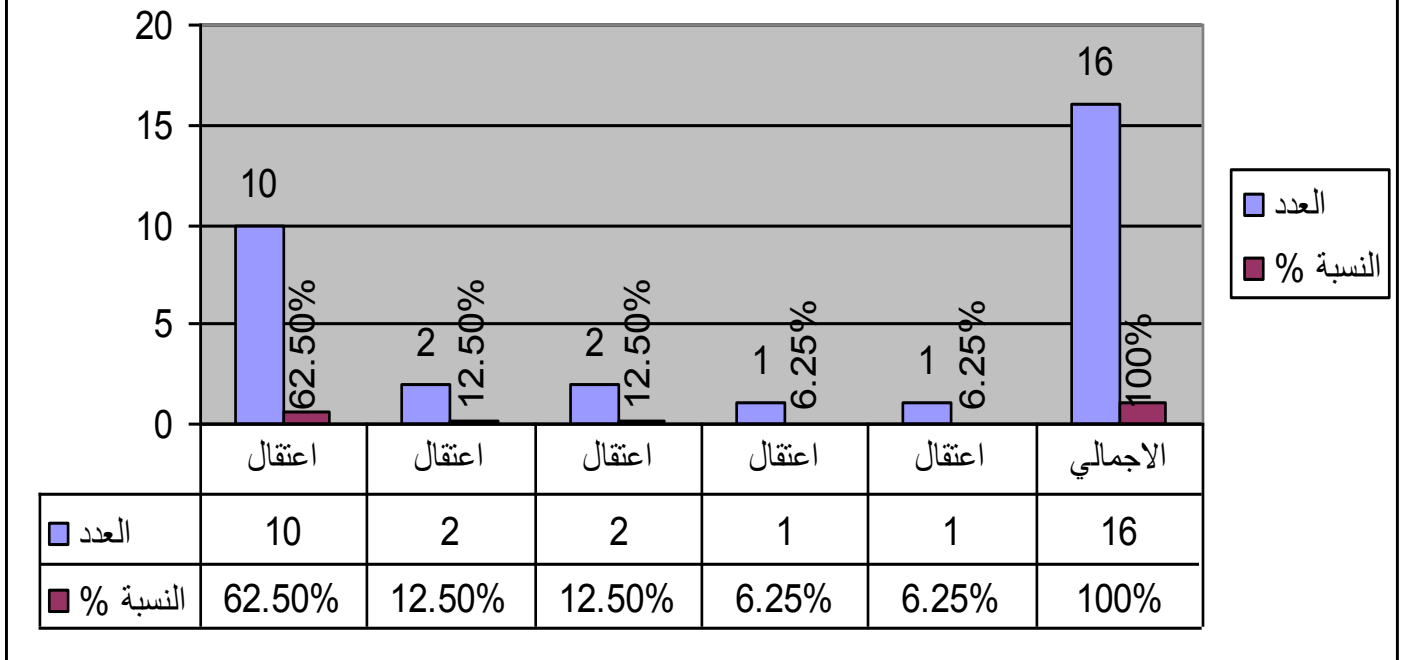
◀ (1) حالة اعتقال اقدم عليها ضابط في القوات الجوية في سيئون م / حضرموت.

جدول رقم (4) يوضح عدد ونسب حالات الاعتقال خلال العام 2009م.

| م | الحالة / الواقعة | العدد | النسبة % | الجهة المنتهكة |
|---|------------------|-------|----------|----------------|
|---|------------------|-------|----------|----------------|

| | | | | |
|---|-------|----|----------|---|
| قوات الامن | %62.5 | 10 | اعتقال | 1 |
| البحث الجنائي في م / (صنعاء ، عدن) | %12.5 | 2 | | 2 |
| الامن السياسي م / عدن | %12.5 | 2 | | 3 |
| اللواء (119) المرابط في م / عمران | %6.25 | 1 | | 4 |
| ضابط في القوات الجوية في سيئون م / حضرموت | %6.25 | 1 | | 5 |
| | %100 | 16 | الاجمالي | |

مخطط رقم (1) للجدول رقم (4) يوضح عدد ونسب حالات الاعتقال خلال العام 2009م.



5. التهديدات :

بالنظر إلى الجدول أعلاه، يتبين من مؤشراتته أن الصحفيين المتعرضون للتهديد وصل عددهم إلى (16) حالة من إجمالي عدد الحالات الواردة في التقرير (153) حالة.

وكما هو موضح في الجدول فإن النسبة المتعرضة للتهديد تمثل (10.45%) من إجمالي النسبة الكلية للحالات وتتوزع حالات التهديدات المرصودة التي تلقاها الصحفيون على (5) صور متنوعة من التهديد

تمثلت التهديدات في (5) صور هي :

الاولى : (8) حالات تهديد بالقتل والتصفية الجسدية للصحفيين تمثلت بالاتي :

◀ (6) حالات من قبل مجهولين .

◀ (2) حالة من قبل أشخاص معروفين لدى الصحفيين .

الثانية : (2) حالة تهديد بالسلاح تعرض لها صحفيان من قبل عناصر مجهولة .

الثالثة : (1) حالة تهديد بالحبس تعرض لها صحفي من قبل السلطة الامنية .

الرابعة : (1) حالة تهديد بالفصل من العمل تعرض لها صحفي من قبل وكيل وزارة.

الخامسة : (4) حالات تهديد ووعيد للصحفيين تمثلت بالاتي :

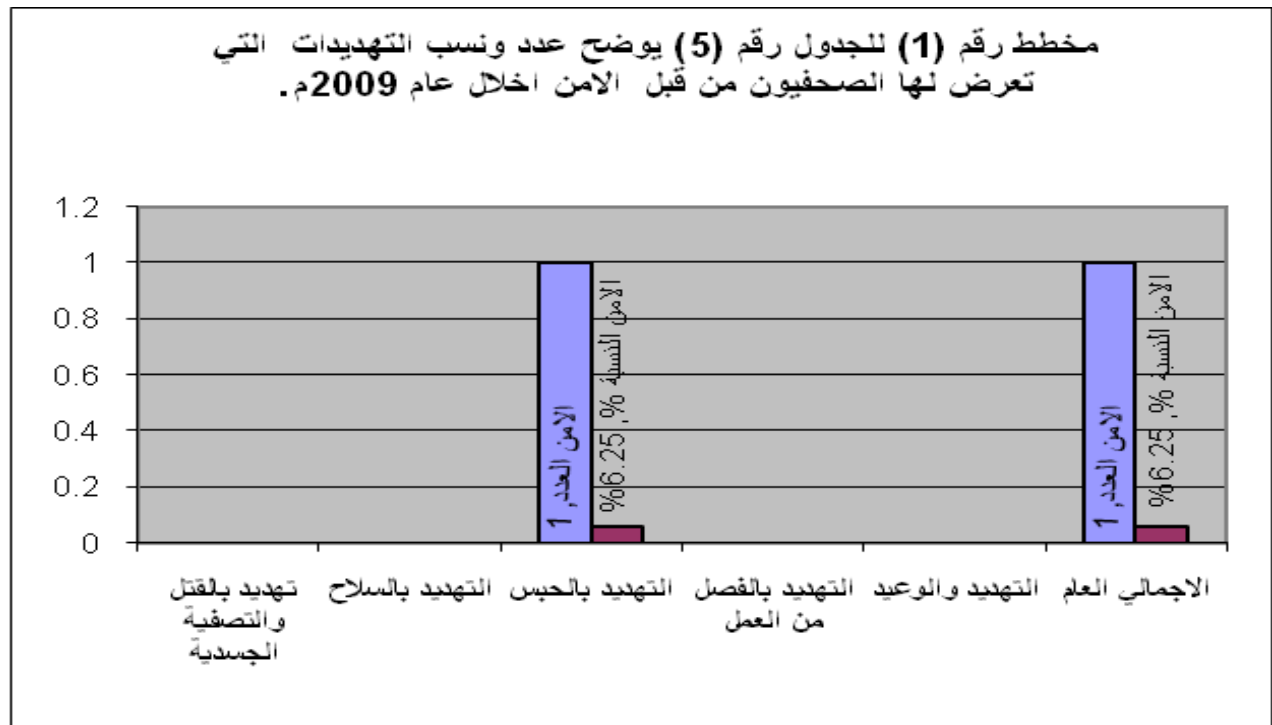
◀ (3) حالات من قبل أشخاص وعصابات مجهولة.

◀ (1) حالة من قبل عناصر من تنظيم القاعدة على اثر تغطية صحفية للضربة الامنية التي حدثت في م / ابيين.

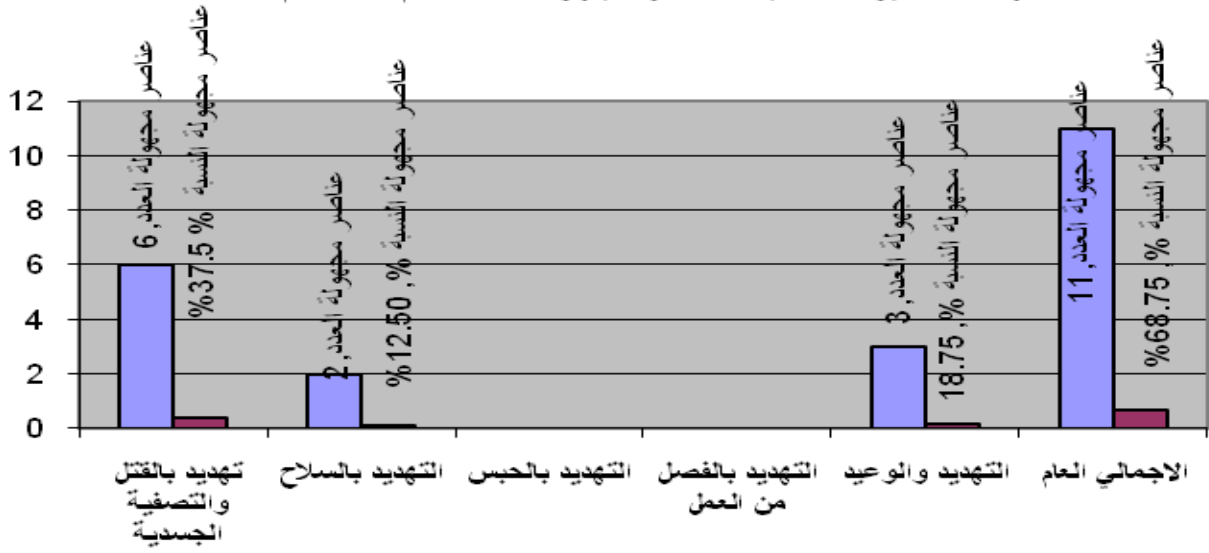
جدول رقم (5) يوضح عدد ونسب التهديدات للصحفيين خلال عام 2009م.

| الاجمالي | الجهة / (العدد/النسبة) | | | | | | | | الحالة / الواقعة | م | |
|----------|-------------------------|----------|--------------|----------|--------------|----------|-------|----------|------------------|-------------------------------|---|
| | تنظيم القاعدة | | عناصر معروفة | | عناصر مجهولة | | الامن | | | | |
| | العدد | النسبة % | العدد | النسبة % | العدد | النسبة % | العدد | النسبة % | | | |
| النسبة % | العدد | النسبة % | العدد | النسبة % | العدد | النسبة % | العدد | النسبة % | العدد | | |
| 50.0 % | 8 | | | 12.5% | 2 | 37.5 % | 6 | | | تهديد بالقتل والتصفية الجسدية | 1 |
| 12.5% | 2 | | | | | 12.5% | 2 | | | التهديد بالسلاح | 2 |

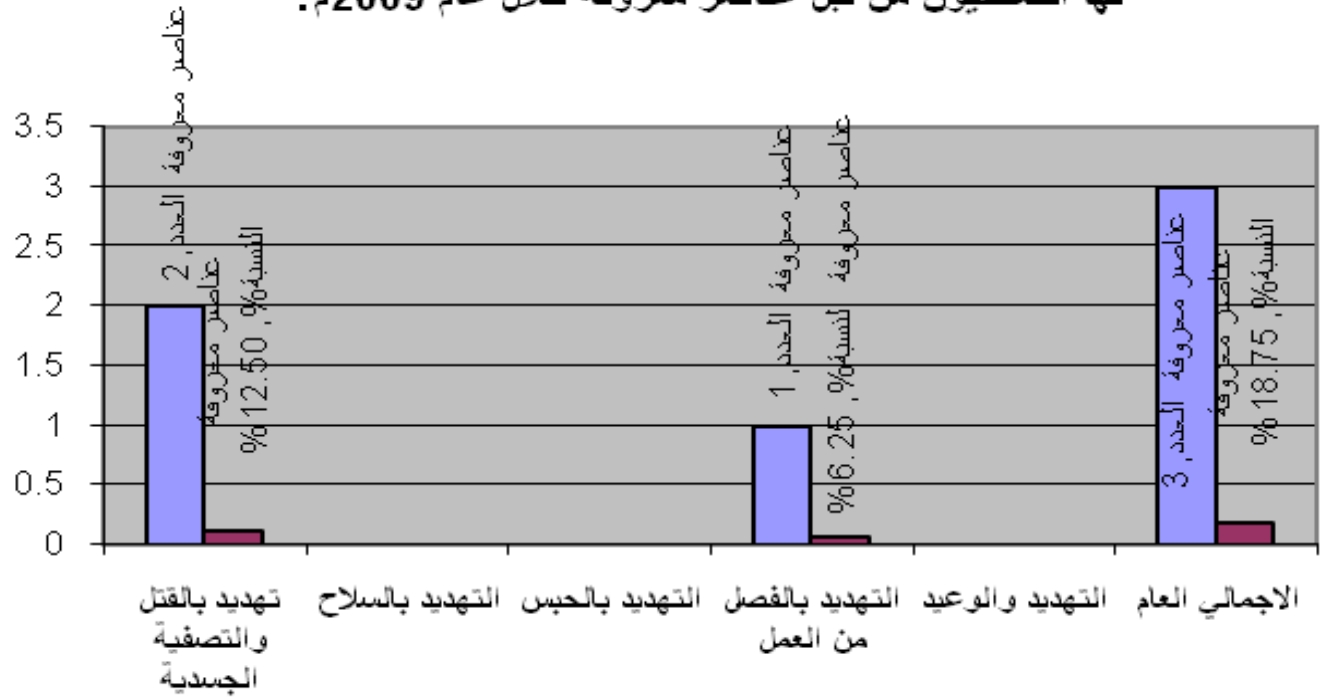
| | | | | | | | | | | | |
|--------|----|-------|---|--------|---|--------|----|-------|---|-------------------------------|---|
| 6.25% | 1 | | | | | | | 6.25% | 1 | التهديد بالحبس | 3 |
| 6.25% | 1 | | | 6.25% | 1 | | | | | التهديد بالفصل من العمل | 4 |
| 25.00% | 4 | 6.25% | 1 | | | 18.75% | 3 | | | التهديد والوعيد | 5 |
| 100% | 16 | 6.25% | 1 | 18.75% | 3 | 68.75% | 11 | 6.25% | 1 | الاجمالي العام | |



مخطط رقم (2) للجدول رقم (5) يوضح عدد ونسب التهديدات التي تعرض لها الصحفيون من قبل عناصر مجهولة خلال عام 2009م.



مخطط رقم (3) للجدول رقم (5) يوضح عدد ونسب التهديدات التي تعرض لها الصحفيون من قبل عناصر معروفة خلال عام 2009م.



مخطط رقم (4) للجدول رقم (5) يوضح عدد ونسب التهديدات التي تعرض لها الصحفيون من قبل تنظيم القاعدة خلال عام 2009م.



من خلال معطيات الجدول العددية والنسبية أعلاه يتضح أن حالات الاحتجاز تبلغ (14) حالة من العدد الكلي لمختلف حالات الانتهاك المرصودة بـ(153) حالة في تقرير الرصد، ويمثل هذا العدد - الاحتجاز، ما نسبته(9.16%) من نسبة إجمالي الانتهاكات ، ويظهر تقرير الرصد أن صور الانتهاك المتمثلة في الاحتجاز تأخذ عديد صور منها (احتجاز الصحف والصحفيين بسبب قضايا نشر او تغطية فعاليات الحراك الجنوبي او غيره) وتمثل هذه الحالات في عددها (10) ، والحالات الأخرى (4) كانت بسبب الاتهام بالتستر على مطلوب أمنياً (حالة) واحدة ، وضياع أشرطة فيديو (حالة) واحدة (د/ عبد الرحمن الصلوي) ، و(حالة) واحدة تمثلت بحبس صحفي على ذمة خبر صحفي عن تعيينات في محافظة عمران ، والحالة الأخيرة بحسب التقرير كانت دون سبب .

وبحسب الجدول فإن حالات الاحتجاز والحبس تمثلت في :

◀ (5) حالات احتجاز الأمن لصحفيين،

◀ (2) حالة تمثلت في احتجاز نيابة الصحافة والمطبوعات للصحفيين على ذمة التحقيق

◀ (1) حالة تمثلت في احتجاز رئيس الفضائية اليمنية لصحفي .

◀ (2) حالة تمثلت في احتجاز الامن للصحف ، (حالة واحدة) في م / عدن والثانية في م / تعز.

◀ (2) حالة احتجاز وزارة الإعلام لصحيفتين عبر مطابع مؤسسة الثورة.

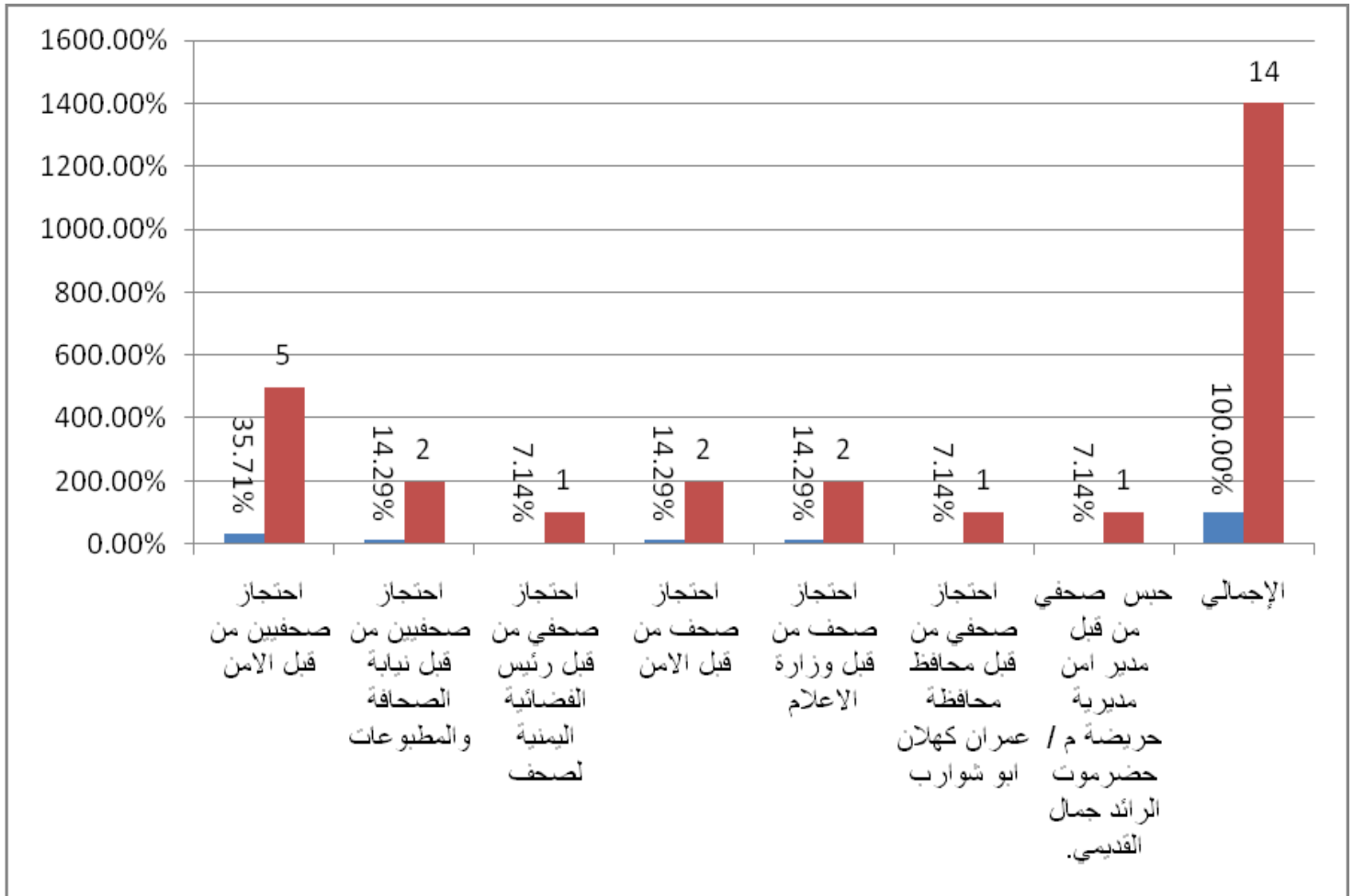
◀ (2) حالة ، تمثلت إحداهما في حبس محافظ محافظة عمران كهلان مجاهد ابو شوارب لصحفي بسبب

تغطياته الصحفية . والآخرى في حبس صحفي في امن مديرية حريضة م / حزموت بتعليمات من قائد الامن الراءد جمال القديمي بتهمة التستر على مطلوب امنياً .

جدول رقم (6) يوضح عدد ونسب الاحتجاز والحبس التي تعرض لها الصحفيون خلال العام 2009م.

| م | الحالة / | العدد | النسبة % | الجهة المنتهكة |
|---|------------|-------|----------|--|
| 1 | احتجاز | 5 | 35.71% | الامن |
| 2 | احتجاز | 2 | 14.29% | نيابة الصحافة والمطبوعات |
| 3 | احتجاز | 1 | 7.14% | رئيس الفضائية اليمنية لصحفي . |
| 4 | احتجاز صحف | 2 | 14.29% | الامن |
| 5 | احتجاز صحف | 2 | 14.29% | وزارة الاعلام |
| 6 | احتجاز | 1 | 7.14% | محافظ محافظة عمران كهلان ابو شوارب |
| 7 | حبس | 1 | 7.14% | مدير امن مديرية حريضة م / حزموت الراءد |
| | الإجمالي | 14 | 100% | |

مخطط (1) للجدول رقم (6) يوضح عدد ونسب الاحتجاز والحبس التي تعرض لها الصحفيون خلال العام 2009م.



7. مصادرة وسحب الصحف:

يبين الجدول أن الصحف التي تعرضت للمصادرة والسحب وصلت في عددها إلى (14) حالة وهو ما يمثل نسبة (9.16%) من النسبة الإجمالية لحالات الانتهاكات البالغة (153) بحسب مرصودها في التقرير فان مصادرة وسحب الصحف يأتي على عديد خلفيات واسباب ارتأتها السلطة - ممثلة بوزارة الاعلام او الجهة الادارية في الصحف والمجلات(العلاقات العامة بوزارة الداخلية) سبباً ومبرراً لها لسحب ومصادرة الصحف ، ومن ذلك نشر الصحف لقضايا وفعاليات الحراك .

وهو ما يعد من وجهة نظر السلطة امراً خطيراً يمس الوحدة اليمنية ويبث ثقافة الكراهية والانفصال ، ومثلت (8) حالات من اجمالي حالات المصادرة والسحب ، اما بقية الحالات فهي (2) حالة بسبب توجيهها انتقادات للدولة والادارة الحكومية او بسبب تناولها موضوعات ساخرة وناقدة ، و (2) حالة لا يوجد بشأنها سبباً او مبرراً للمصادرة والسحب .

علماً بان حالات المصادرة والسحب التي تعرضت لها الصحف خلال العام 2009م قد جاءت من اربع جهات وهي بحسب ما يوضحها الجدول كما يلي:

(9) حالات مصادرة وسحب قامت بها وزارة الاعلام .

(3) حالات مصادرة وسحب قامت بها السلطات الامنية .

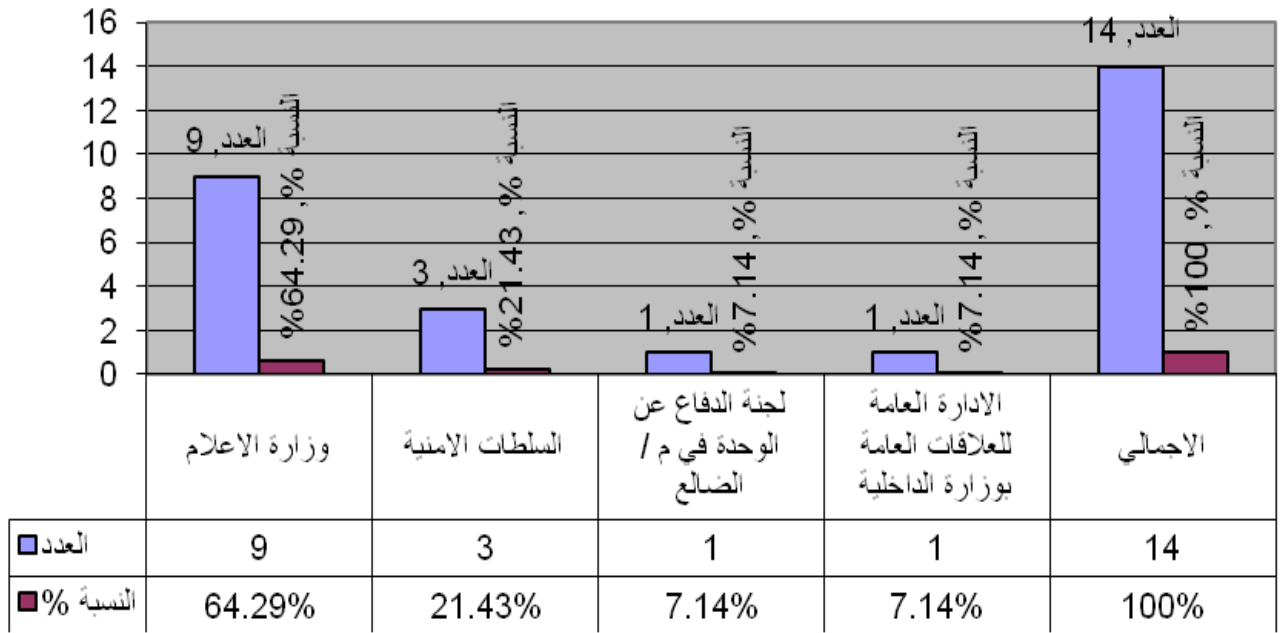
(1) حالة قامت بها لجنة الدفاع عن الوحدة في م / الضالع.

(1) حالة قامت بها الادارة العامة للعلاقات العامة بوزارة الداخلية .

جدول رقم (7) يوضح عدد ونسب الاحتجاز والحبس التي تعرض لها الصحفيون خلال العام 2009م.

| م | الحالة / الواقعة | العدد | النسبة % | الجهة المنتهكة |
|---|------------------|-------|----------|--|
| 1 | مصادرة وسحب | 9 | | وزارة الاعلام |
| 2 | | 3 | | السلطات الامنية |
| 3 | | 1 | | لجنة الدفاع عن الوحدة في م / الضالع |
| | | 1 | | الادارة العامة للعلاقات العامة بوزارة الداخلية |
| | الإجمالي | 14 | | |

مخطط رقم (1) للجدول رقم (7) يوضح عدد ونسب مصادر الصحف خلال العام 2009م.



8. المحاكمات وإصدار الأحكام :

يبين الجدول أن الصحفيين الذين مثلوا أمام محكمة الصحافة والمطبوعات والمحكمة الجزائية المتخصصة وصدرت أحكام بشأنهم بلغوا في عددهم (13) حالة من إجمالي العدد العام لمختلف الحالات والمرصودة بـ(153) حالة لعام 2009م وهو ما يمثل نسبة (8.5%) من النسبة الإجمالية .

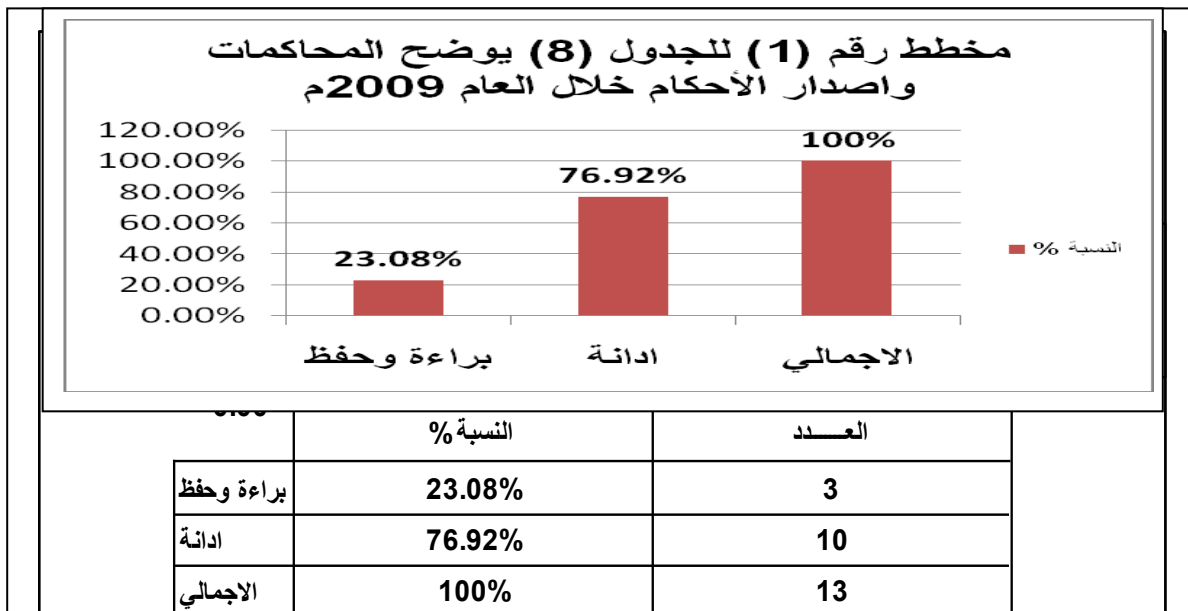
ويتنوع إصدار الأحكام وإدانة الصحف والصحفيين على خلفية التآمر على النظام وإضعاف معنويات الجيش والتسبب بعدم الاستقرار الاجتماعي، إضافة إلى نشر ملف عن البشمرجة والأوضاع الإنسانية في الحرب الدائرة بين الجيش وجماعة

الحوثي والمساس بالوحدة الوطنية وإثارة الفتن وتأجيج الشارع وإهانة رئيس الجمهورية.. وغيرها من القضايا التي تضمنها التقرير .

إلا أنه يشار هنا إلى إن محكمة الصحافة والمطبوعات برأت صحفيين من التهم المرفوعة ضدهم كصحيفة النداء ورئيس تحريرها سامي غالب في القضية المرفوعة ضده من وكيل وزارة الأوقاف لقطاع الحج والعمرة وكذا حفظ قضية أشرف الريفي وعادل عبد المغني المحرران في صحيفة الوجدوي لأن المدعى (وزارة النقل) غير ذي اختصاص، وكذا حفظ القضية المرفوعة ضد الريفي من هيئة المساحة والجيولوجية لتنازلها عن الدعوى .

جدول (8) يوضح المحاكمات واطدار الأحكام خلال العام 2009م

| م | نوع الحكم | النسبة % | العدد |
|---|------------|----------|-------|
| 1 | ادانة | 76.92% | 10 |
| 2 | براءة وحفظ | 23.08% | 3 |
| | الاجمالي | 100% | 13 |



9. حجب وقرصنة :

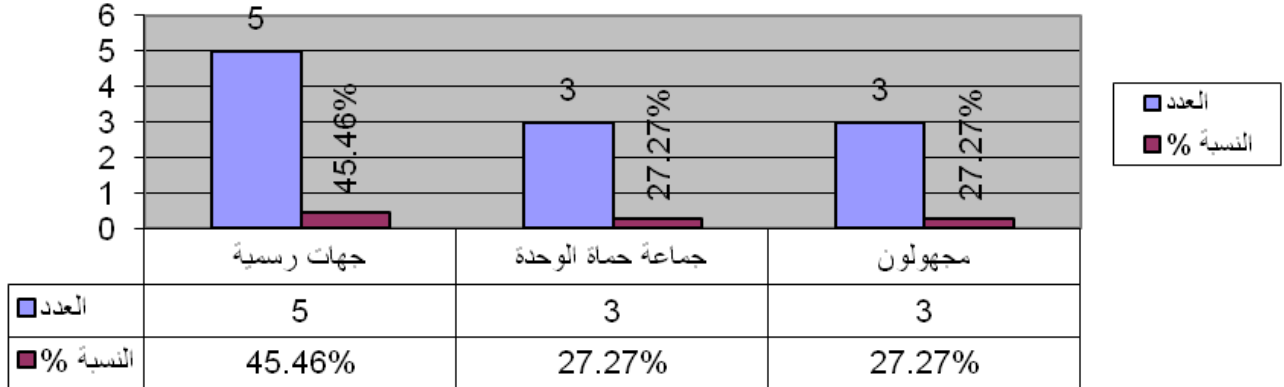
يوضح الجدول أن حالات الحجب للصحف وصلت إلى (11) حالة حجب، أي (7.19%) من النسبة الإجمالية لحالات الانتهاكات البالغة (153) ويتوزع عدد هذه الحالات بحسب مرصودها في التقرير إلى (3) حالات قرصنة كانت من من اسماوا انفسهم بجماعة حماة الوحدة ، (5) حالة حجبها السلطة بحسب التقرير ، اما بقية الحالات الثلاث من حالات الحجب والقرصنة كان المتسبب فيها جهات مجهولة بحسب التقرير .

جدول رقم (9) يوضح عدد ونسب الحجب والقرصنة للمواقع الالكترونية للعام 2009م.

| م | الحالة / الواقعة | العدد | النسبة % | الجهة المنتهكة |
|---|------------------|-------|----------|----------------|
| 1 | ج. د. | 5 | 45.46% | جهات رسمية |

| | | | |
|-------------------|--------|----|----------|
| جماعة حماة الوحدة | %27.27 | 3 | 2 |
| مجهولون | %27.27 | 3 | 3 |
| | %100 | 11 | الاجمالي |

مخطط رقم (1) للجدول رقم (9) يوضح عدد ونسب الحجب والقرصنة للمواقع الالكترونية للعام 2009م.



10. منع صحفيين من ممارسة عملهم :

يشير التقرير الى أن عدد الصحفيين الذين منعوا من الكتابة وصل إلى (4) حالات وهو ما يمثل نسبة (2.61%) من النسبة الإجمالية الواردة في التقرير (153) حالة . وتأتي حالات منع الصحفيين من ممارسة عملهم في التغطية الصحفية بعدد صور منها منعهم من تغطية جلسات محاكمات (جلسات محاكمة القراصنة الصوماليين ، محاكمة معتقلي الحراك الجنوبي، محاكمة صحفيين أو بعض جلسات مجلس النواب) وغيرها مما تضمنه التقرير.

- (2) حالة منع التغطية الصحفية من قبل امن المحكمة الجزائرية ومنع الصحفيين من تغطية الجلسات الخاصة بـ (محاكمة القراصنة الصوماليين ومحاكمة معتقلي الحراك الجنوبي).

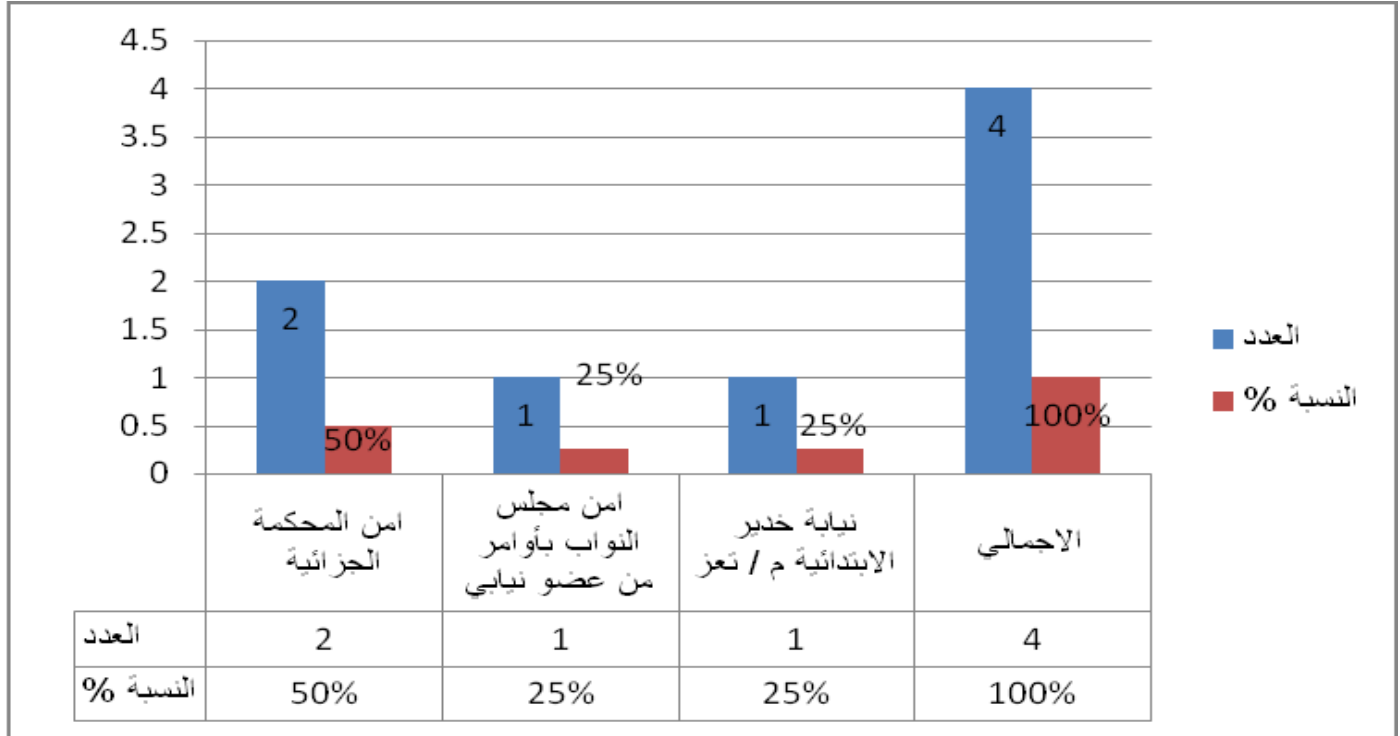
- (1) حالة منع من قبل امن مجلس النواب بأوامر من عضو نيابي منعت فيها قناة الجزيرة من تغطية جلسته الخاصة لمناقشة الأوضاع الأمنية في اليمن .

- (1) حالة منع تعرض لها الصحفيون من قبل نيابة خدير الابتدائية م / تعز ابان محاولة تغطيتهم جلسة النظر في مقتل مدير عام مديرية خدير (الشوافي) .

جدول رقم (10) يوضح عدد حالات منع صحفيين من ممارسة اعمالهم الصحفية للعام 2009م.

| م | الحالة / الواقعة | العدد | النسبة % | الجهة المنتهكة |
|---|------------------|-------|----------|-------------------------------------|
| 1 | منع من التغطية | 2 | 50 % | امن المحكمة الجزائرية |
| 2 | | 1 | 25 % | امن مجلس النواب بأوامر من عضو نيابي |

| | | | |
|-------------------------------|------|---|----------|
| نيابة خدير الابتدائية م / تعز | 25% | 1 | 3 |
| | 100% | 4 | الاجمالي |



11. الاختطاف والاختفاء :

بحسب الجدول فإن حالات الاختطاف والاختفاء وصلت بعددها إلى (2) حالة وهي تعكس ما نسبته (1.31%) من النسبة الإجمالية الواردة في التقرير(153) حالة .

الحالة الأولى تمثلت في اختطاف الصحفي محمد المقالح في منتصف سبتمبر ولم يفرج عنه حتى نهاية عام 2009م رغم الكشف عن وجوده في أحد الأجهزة الأمنية ، والحالة الثانية تمثلت في إخفاء الصحفي صدام الأشموري في ظروف غامضة والإفراج عنه بعد احتجازه في الأمن السياسي لمدة أسبوع ، برر الأمن إخفاءه بالحفاظ على حياته .

وهي على النحو التالي :

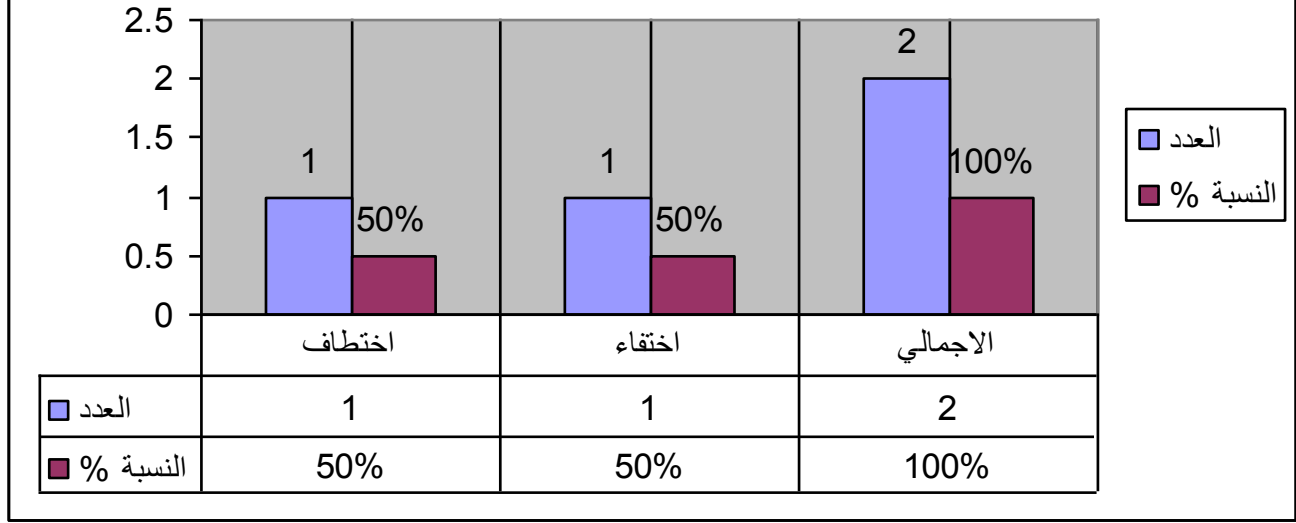
◀ (1) حالة اختطاف ل صحفي من قبل جهة مجهولة

◀ (1) حالة اختفاء ل صحفي من قبل الأمن السياسي

جدول رقم (11) يوضح الاختطاف والاختفاء ل صحفيين خلال عام 2009م.

| رقم | الحالة / الواقعة | العدد | النسبة % | الجهة المنهكة |
|-----|------------------|-------|----------|---------------|
| 1 | اختطاف | 1 | 50% | جهة مجهولة |
| 2 | اختفاء | 1 | 50% | الأمن السياسي |
| | الإجمالي | 2 | 100% | |

مخطط رقم (1) للجدول رقم (11) يوضح الاختطاف والاختفاء لصحفيين خلال عام 2009م.



12. الإغلاق :

تتمثل حالة الإغلاق بـ(حالة) واحدة وهي اغلاق اذاعة ابين الرسمية من قبل محافظ المحافظة ويعطي الجدول العام لهذه الحالة الوحيدة ما نسبته (0.65%) من اجمالي عدد حالات الانتهاك (153) الواردة في التقرير

13. طلب تحقيق من جهة رسمية:

تتمثل هذه الحالة بمطالبة وزير الاعلام النائب العام بإحالة مجموعة من الصحف هي (الايام- المصدر - الوطني - الديار - النداء - الشارع) الى نيابة الصحافة والمطبوعات للتحقيق معها حول وقائع نشرها لمواضيع - حسب وزير الاعلام - تمس الوحدة الوطنية والمصلحة العليا للبلاد .

ويعطي الجدول العام لهذه الحالة الوحيدة ما نسبته (0.65%) من اجمالي عدد حالات الانتهاك الـ(153) الواردة في التقرير.